



คู่มือการใช้งาน
E-Service
สำหรับประชาชน
ขององค์การบริหารส่วนตำบลโคกสะอาด

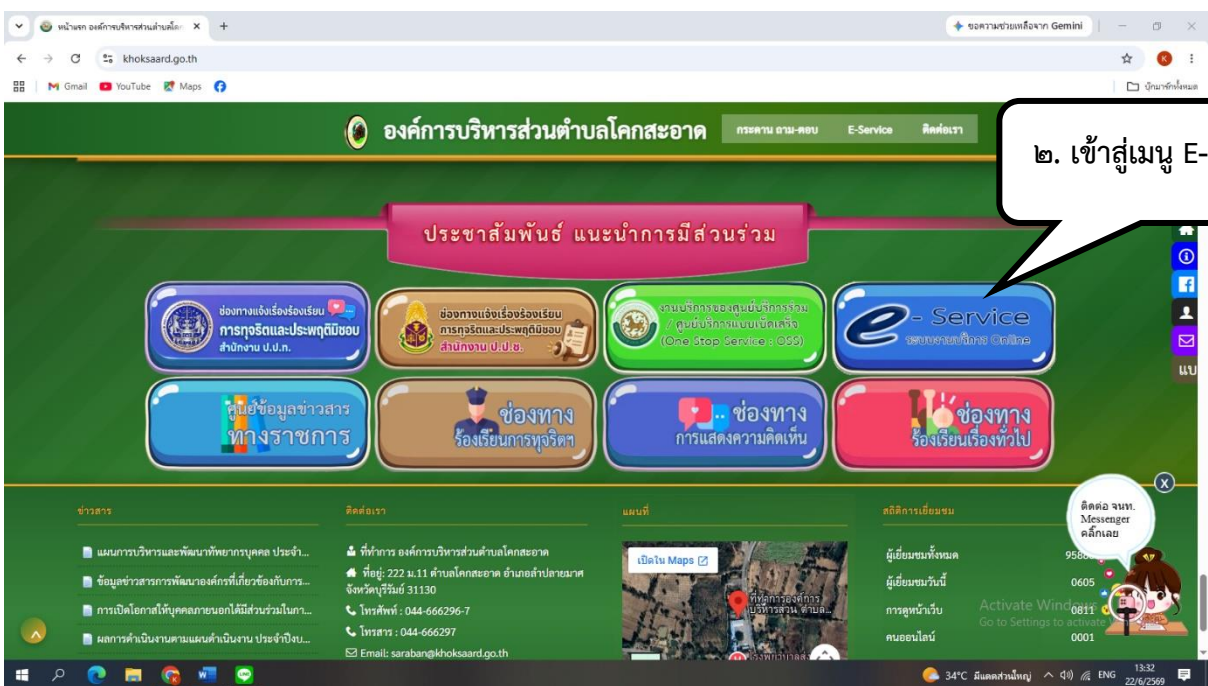
องค์การบริหารส่วนตำบลโคกสะอาด
อำเภอลำปลายมาศ จังหวัดบุรีรัมย์

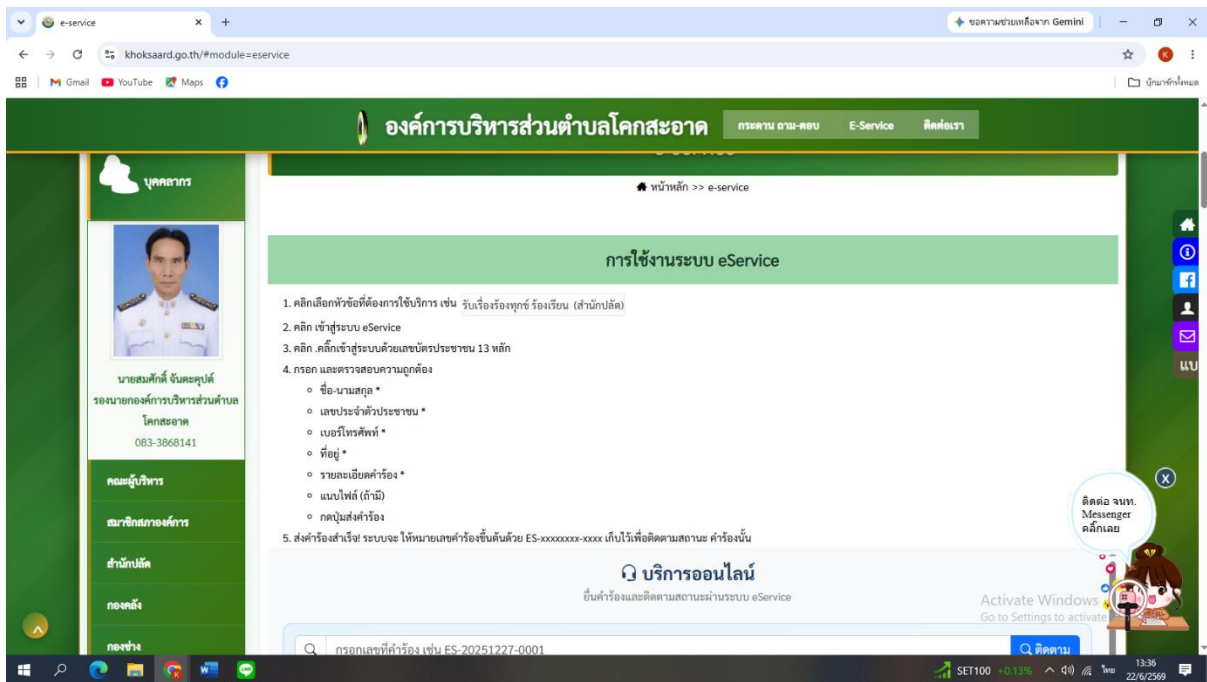
คู่มือการใช้งาน E-Service สำหรับประชาชน

๑. เข้า <https://khoksaard.go.th> เพื่อเข้าสู่เว็บไซต์ขององค์การบริหารส่วนตำบลโคกสะอาด

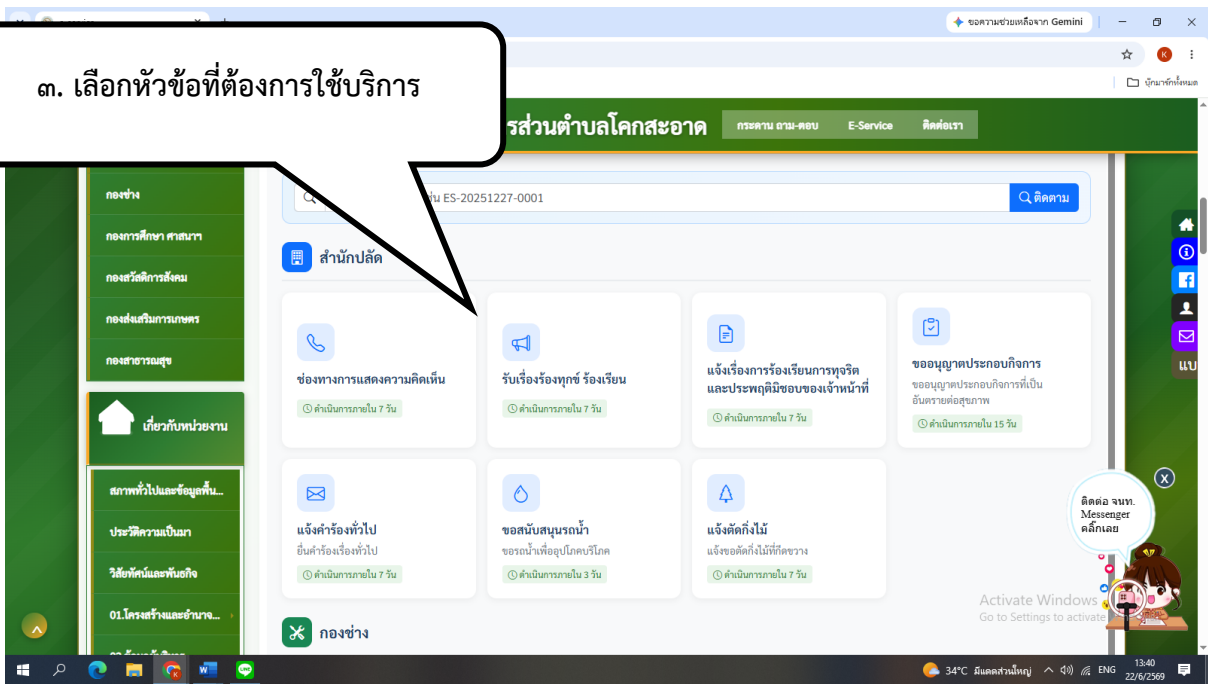


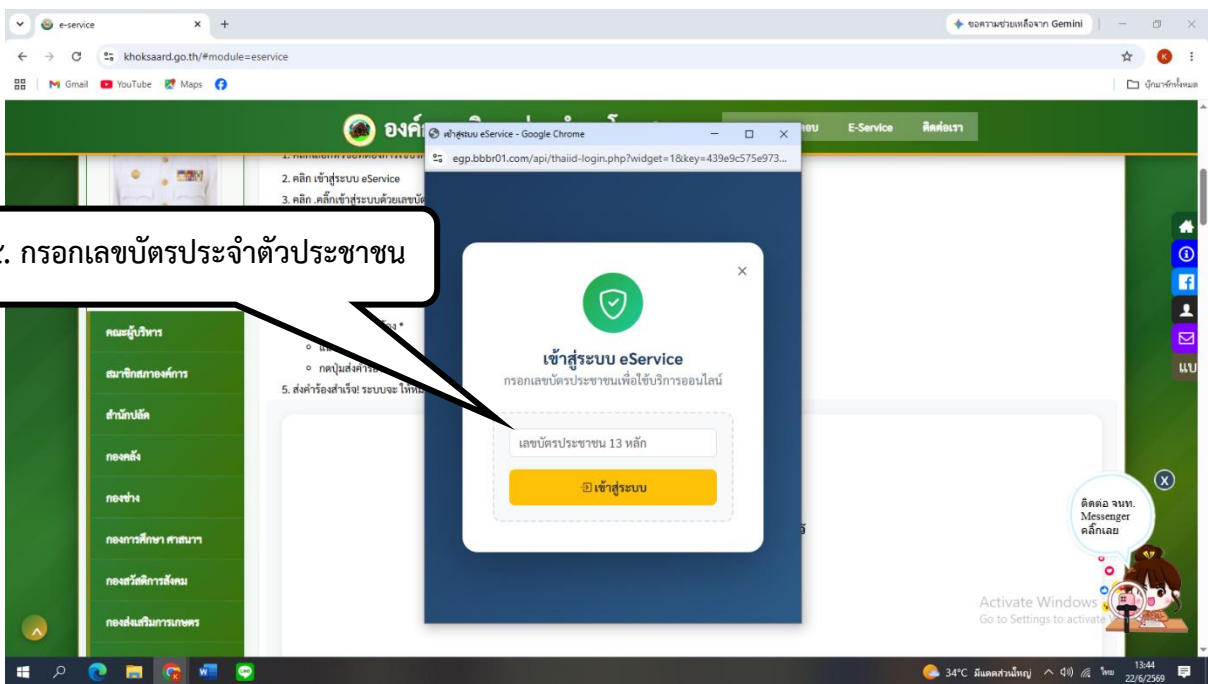
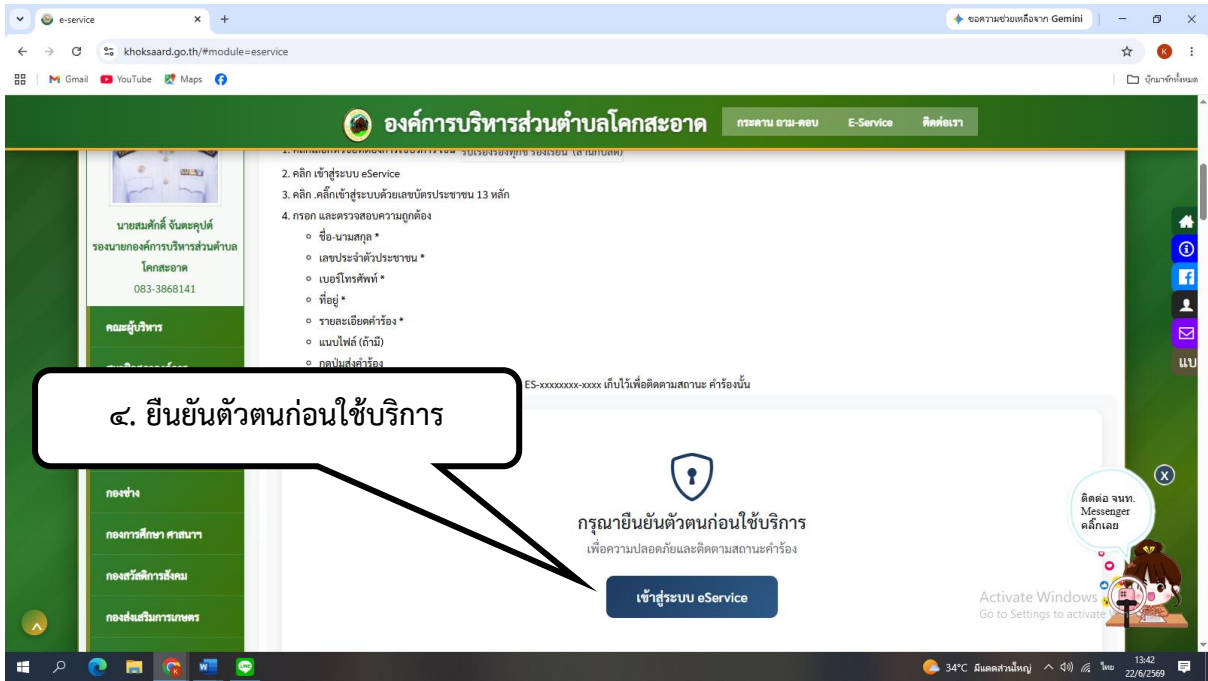
๒. เข้าสู่เมนู E-Service





๓. เลือกหัวข้อที่ต้องการใช้บริการ





๖. ตัวอย่าง “ขั้นทะเบียนเบี้ยยังชีพผู้สูงอายุ”

๗. ศึกษาและตรวจสอบรายละเอียด แบบคำขอขั้นทะเบียนเบี้ยยังชีพผู้สูงอายุ

๘. กรอกรายละเอียดของท่าน

๘.๑ ข้อมูล ควรกรอกข้อมูลที่เป็นจริงเพื่อประโยชน์ของท่านในการติดต่อ

5. ส่งคำร้องสำเร็จ ระบบจะ ให้นำหมายเลขคำร้องขึ้นต้นด้วย ES-xxxxxxx-xxxx เก็บไว้เพื่อติดตามสถานะคำร้อง

← กลับหน้ารายการบริการ

ลงทะเบียนเบี้ยยังชีพผู้สูงอายุ
กรอกข้อมูลให้ครบถ้วน

ชื่อ-นามสกุล * ผู้ใช้ทดสอบ 4757

เลขประจำตัวประชาชน * 1311001314757

เบอร์โทรศัพท์ * 0812345678 หรือ 0812345678,0898765432
10 หลัก ขึ้นด้วย , หากมีหลายเบอร์

ที่อยู่ *

รายละเอียดคำร้อง *
กรุณาอธิบายรายละเอียดที่ต้องการ...

Activate Windows
Go to Settings to activate

องค์การบริหารส่วนตำบลโคกสะอาด

ชื่อ-นามสกุล * ผู้ใช้ทดสอบ 4757

เลขประจำตัวประชาชน * 1311001314757

เบอร์โทรศัพท์ * 0812345678 หรือ 0812345678,0898765432

ที่อยู่ *

รายละเอียดคำร้อง *
กรุณาอธิบายรายละเอียดที่ต้องการ...

แนบไฟล์ (ถ้ามี)
เลือกไฟล์ ไม่ได้เลือกไฟล์ใด
รองรับไฟล์: รูปภาพ, PDF, Word (สูงสุด 5MB ต่อไฟล์)

ส่งคำร้อง

Activate Windows
Go to Settings to activate

๙. หากตรวจสอบข้อมูลถูกต้องแล้ว คลิก “ส่งคำร้อง”

๑๐. รอดำเนินการจากเจ้าหน้าที่ และจะติดต่อกลับไปยังประชาชนในเวลาทำการ